



PROFACE T


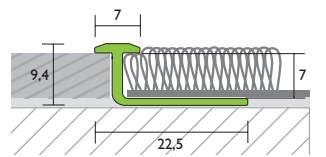
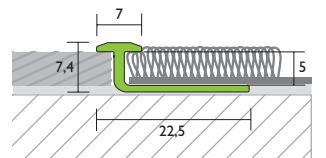
Einfassprofil für textile und elastische Bodenbeläge

PROFACE T wurde in Zusammenarbeit mit einem führenden Hersteller im Bereich der Objekt-Teppichböden entwickelt. Daher erfüllt es für den Objektbedarf hohe Ansprüche.

- Das Einfassprofil PROFACE T regelt alle Einfassungen für textile und elastische Bodenbeläge in gleicher Materialstärke
- PROFACET sorgt zusätzlich für einen schönen Übergang von Belag zu Belag (z.B. von textile Bodenbelägen zu Designböden)
- PROFACET ist besonders geeignet für Teppichboden-Schlingenware
- Dank dezentem Design passt sich das Einfassprofil auch optisch Böden und Einrichtungsstilen an
- PROFACET ist auch als Einfassrahmen für textile und elastische Bodenbeläge in einer Größe von 60 x 60 cm verfügbar (für Belagshöhen von 5 und 7 mm)
- Ideal für Revisionsluken von Systemböden (Hohlböden) mit einer Rasterung von 60 x 60 cm, erleichtert die Verarbeitung und verkürzt die Einbauzeiten vor Ort



PROFACE T - Aluminium eloxiert Silber, 7 mm



PROFACE T - Aluminium eloxiert Silber, Einfassrahmen 60 x 60 cm