alferproline®

Terrassenkonfigurator Checkliste

Bauvorhaben:	

☐	private Nutzung (200kg/m²)	☐	Gewerbliche Nutzung (500kg/m²)

☐	Schotter (verdichtet)
☐	Beton/Bestandsterrasse
☐	Untergrundgefälle größer 5%
☐	Dämmung mind. 150 kpa
☐	Dämmung mind. 300 kpa
☐	Bitumenabdichtung

☐	Holz/WPC Dielen	L:	B:	H:	mit Nut:	von oben geschraubt:
☐	Keramik	L:	B:	H:		
☐	Betonwerkstein	L:	B:	H:		
☐	Naturstein	L:	B:	H:		

☐	Fugenschnitt	☐	Halbverband	☐	Drittelverband

☐	prostilt advance 2.0 (Alu-UK)	☐	prostilt (Stelzfuß)

Wie soll der Wandabstand umgesetzt werden?	☐	Abstandshalter mit Neoprenpad
Einfassprofil?	☐	Edelstahl gebürstet
	☐	Aluminium pressblank
	☐	Aluminium eloxiert matt (silber)
	☐	Aluminium pulverbeschichtet (anthrazit dunkel)

☐	Tragprofil 50/46	☐	Tragprofil Slim 50/26

Welche Seiten sind geschlossen? Bitte markieren!

Bitte die Höhen an den Eckpunkten setzen. Vom Boden bis Oberkante Platten.

Aussparung für die Balkontür?

Terrassenkonfigurator

Möchten Sie eine Rinne planen?

☐
prostilt Rinnenset Classic 85x1000mm

☐ 
prostilt Rinnenset Classic 150x1000mm

☐ 
prostilt Rinnenset Design 85x1000mm

☐ 
prostilt Rinnenset Design 150x1000mm

☐
prostilt Rinnenset Basic 85x1000mm

☐ 
prostilt Rinnenset Basic 150x1000mm

☐
prostilt advance 2.0 Schlitzrinne 26x29mm

Welche Seiten sollen verblendet werden?

☐
prostilt mit Verblend-profil und Einfassprofil

☐
prostilt mit Verblend-profil und Einfassprofil

☐ 
prostilt mit Verblend-profil Clip unten

☐
Ohne Eckverblendung

☐
proform TOS T-Profil